

GUÍA PRÁCTICA: CÓMO PONERSE EL EPP

PRECAUCIONES CONTRA LA TRANSMISIÓN POR CONTACTO Y GOTÍCULAS

1 Higiene de las manos


Desinfectante a base de alcohol

Frótese las manos durante 20 a 30 segundos.

O

Agua y jabón

Lávese las manos durante 40 a 60 segundos.



2 Póngase la bata



3 Colóquese la mascarilla

Mascarilla médica.



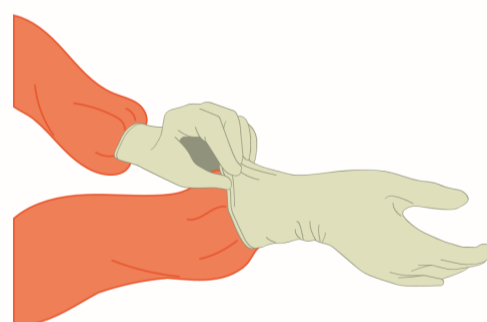
4 Colóquese la protección ocular

Póngase la pantalla facial o las gafas.



5 Póngase los guantes

Asegúrese de que queden por encima de los puños de la bata.



Equipo de protección personal completo

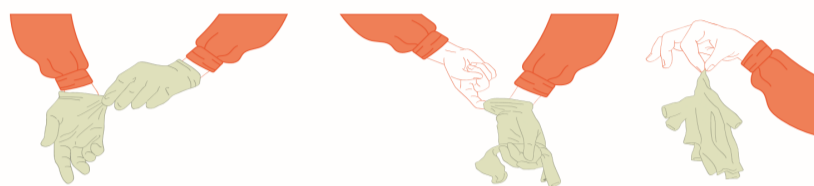


GUÍA PRÁCTICA: CÓMO QUITARSE EL EPP

PRECAUCIONES CONTRA LA TRANSMISIÓN POR GOTÍCULAS Y CONTACTO

Asegúrese de que haya recipientes para residuos infecciosos de manera de desechar de manera segura el EPP. Debe haber recipientes separados para los artículos que se reutilicen.

1 Quítese los guantes



2 Quítese la bata

Asegúrese de que la bata permanezca lejos del cuerpo mientras se la quita y que la ropa no se contamine; deseche la bata de manera segura.



3 Higiene de las manos

Desinfectante a base de alcohol

Frótese las manos durante 20 a 30 segundos o.

Agua y jabón

Lávese las manos durante 40 a 60 segundos.



4 Quítese la protección ocular

Quítese la pantalla facial o las gafas.



5 Quítese la mascarilla

Asegúrese de quitarse la mascarilla tomándola por las tiras elásticas; evite tocarla.



6 Higiene de las manos

Desinfectante a base de alcohol

Frótese las manos durante 20 a 30 segundos o.

Agua y jabón

Lávese las manos durante 40 a 60 segundos.

